


10.80 cm

## Manuale d'uso

## ① 5 - Porte USB / Smart Fast Charger + Docking



Questa docking può ricaricare fino a 5 dispositivi a 2.1 A contemporaneamente. Alimentazione intelligente: rileva automaticamente la velocità di ricarica del dispositivo. Design salvaspazio per ricaricare 5 dispositivi da un'unica sorgente di alimentazione. Angolo di visuale perfetto, godetevi film sul vostro dispositivo durante la ricarica. Protezione integrata contro da surriscaldamento, cortocircuito e sovraccarica.

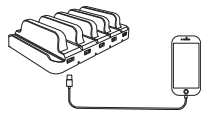
②



Input: 12-24V 60W  
Output: 52.5W (5V/2.1A, 10.5 W per ogni singolo slot)

Collegare l'alimentatore alla docking station, quindi collegare il cavo di corrente all'alimentatore e alla presa elettrica. Utilizzare solo l'alimentatore AC in dotazione.

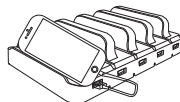
③



Colloca la docking station su una superficie piana. Per ricaricare un dispositivo mobile collegarlo ad una delle porte USB. Utilizzare solo cavi USB (non inclusi) compatibili con i dispositivi collegati.

④

Contenuto della confezione:  
- Docking station  
- Cavo di alimentazione  
- Manuale utente



Specifiche	
Input:	DC 12V~24V
Output:	DV 5V 2.1A
Dimensioni:	185x120x50 mm
Peso:	circa 260g
Compatibilità:	Sportcam, iPad, iPhone Smartphone, Tablet, iPad, PSP, ecc.

## Importante

Leggere attentamente le istruzioni e usare il dispositivo correttamente. Il produttore declina ogni responsabilità per eventuali danni causati da uso improprio. Questa docking non è stata ideata per essere utilizzata da bambini. L'utilizzo da parte di questi ultimi dovrebbe avvenire sotto la supervisione di un adulto.

## ⚠ Attenzione

- NON sottoporre ad elevate temperature o alla luce solare diretta
- NON gettare, colpire o smontare il prodotto.
- NON posizionare il prodotto in ambienti umidi o a contatto con l'acqua.
- NON posizionare vicino a campi magnetici
- NON coprire il prodotto per evitare di compromettere la dissipazione del calore.

Made In China

10.80 cm

## NORMATIVA PER LO SMALTIMENTO



Ai sensi dell'art. 13 del Decreto Legislativo 25 luglio 2005, n. 151 "Attuazione delle Direttive 2002/95/CE, 2002/96/CE, relativa alla riduzione dell'uso di sostanze pericolose nelle apparecchiature elettriche ed elettroniche, nonché allo smaltimento dei rifiuti.

Il simbolo del cassonetto barrato riportato sull'apparecchiatura o sulla confezione indica che il prodotto alla fine della propria vita utile deve essere raccolto separatamente dagli altri rifiuti. L'utente dovrà, pertanto, conferire l'apparecchiatura giunta a fine vita agli idonei centri di raccolta differenziata dei rifiuti elettronici ed elettotecnici, oppure riconsegnarla al rivenditore al momento dell'acquisto di una nuova apparecchiatura di tipo equivalente, in ragione di uno ad uno. L'adeguata raccolta differenziata per l'avvio successivo dell'apparecchiatura dimessa al riciclaggio, al trattamento e allo smaltimento ambientalmente compatibile contribuisce ad evitare possibili effetti negativi sull'ambiente e sulla salute e favorisce il riutilizzo e/o riciclo dei materiali di cui è composta l'apparecchiatura. Lo smaltimento abusivo del prodotto da parte dell'utente comporta l'applicazione delle sanzioni amministrative previste dalla normativa vigente. Eventuali pile o batterie ricaricabili contenute nel dispositivo devono essere smaltite separatamente negli appositi raccoglitori preposti alla raccolta delle pile esauste

## NOTA BENE:

- La certificazione CE relativa alla normativa 1999/5/CE è disponibile per il download sul sito [www.mediacom.eu](http://www.mediacom.eu) all'interno della scheda prodotto.
- Imported by Dalatic S.p.A. - Via Agordat, 34 - 20127 - Milano - Italy - [www.mediacom.eu](http://www.mediacom.eu)


## Norme di sicurezza ed avvertenze

- Attenzione: prodotto destinato all'utilizzo in ambienti interni. Non è resistente all'acqua!
- Per evitare il rischio di incendio o elettroshock non esporre il dispositivo a umidità ed evitare il contatto con sostanze liquide.
- Nel caso in cui tali sostanze entrino in contatto con il dispositivo spegnerlo immediatamente e ripulirlo.
- Per evitare il surriscaldamento lasciare sempre ben ventilato il prodotto mentre è in funzione
- Non esporre alla luce diretta o indiretta (vetro) del sole e non usare in condizioni climatiche estreme o in luoghi polverosi.
- Non provare a riparare il prodotto da soli onde evitare il rischio di shock elettrici, danneggiamenti e di invalidare la garanzia.
- Evitare che il dispositivo cada e/o prenda forti colpi.
- Non usare il dispositivo nelle vicinanze di forti campi magnetici.
- Il normale funzionamento del prodotto potrebbe essere alterato da scariche elettrostatiche o interferenze ambientali. In questo caso è sufficiente provare a spostarsi o utilizzare altrove.
- Non pulire con sostanze chimiche per evitare la possibilità di corrosione. Utilizzare un panno asciutto.
- Il design o l'attuale forma e posizione dei dettagli di questo dispositivo potrebbero essere diversi da quelli mostrati sul manuale
- Questo prodotto non è stato ideato per l'utilizzo dei bambini. L'utilizzo da parte di questi ultimi dovrebbe avvenire sotto la supervisione di un adulto
- Manomissioni e riparazioni effettuate da società non autorizzate da Mediacom, comporteranno la decadenza automatica della garanzia legale offerta dal produttore o dal venditore. Puoi utilizzare l'assistenza attraverso un Mediacom Service se desideri che il tuo prodotto venga controllato / riparato da un centro di assistenza Mediacom.

10.80 cm

## User Manual

## ① 5 USB Ports Supercharge Powerdock



5 USB Ports Supercharge Powerdock Charge up to four 2.1 Amp devices simultaneously. Intelligent Charging IC detects your device to deliver its fastest possible charge speed.Space-saving design to store and charge 5 devices from a single power source.Perfect viewing angle,enjoy movie on your device while charging.with over-heat,over-current, over-charging protection.

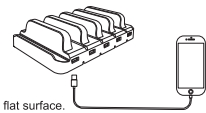
②



Input: 12-24V 60W  
Output: 52.5W (5V/2.1 A, 10.5 W for each of the charging port)

Including A/C adapter insert DC in port at the bottom of the stand, Then the adapter into a wall socket. Use only including the AC adapter

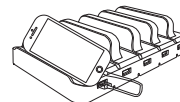
③



Put the Powerdock on a flat surface. Use an approved/compatible cable (NOT INCLUDED)for each mobile device.Plug the mobile device to be charged into one of the USB Ports.

④

Mobile charging tray.  
Package content:  
The power cord  
The user manual



Specification	
Input:	DC 12V~24V
Output:	DC 5V 2.1A
Dimension:	185(L)*120(W)*50(H)mm
Weight:	about 260g
Compatible With:	camera, ipod,iPhone,Smart Phone,ipad,PSP,etc

## Important

Please read the instruction of warnings and precautions option carefully, and using the product correctly.Improper use will cause damage of this product, and our company will not take responsibility of the damage.To achieve the best effects, fully charging the power charger in the power station before using, is suggested Children or elders should only use this product under the guardianship or guidance

## ⚠ Warning

- DO NOT put it in high temperature environments, including strong sunlight and fire.
- DO NOT throw, hit or disassemble the product.
- DO NOT place the product in wet areas or water.
- DO NOT place iron metal and objects with magnets in the position of connection part which there is a magnet device
- DO NOT place the objects which can cover this product, to avoid reducing the heat dissipation effect.

Made In China

10.00 cm