

Punti salienti

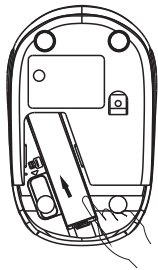
Richiede 1 batteria AAA
Gamma di trasmissione 10m
Interfaccia USB
Risoluzione 1000 DPI
Frame rate fino a 2400 fps
Materiale ABS
Compatibile con Windows e Apple OS
Dimensioni 82x51x31 mm

Rimuovere o riporre il nano ricevitore

Il nano ricevitore alloggiato all'interno del mouse, nel vano batterie.

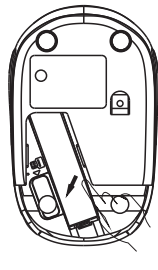
Per rimuovere o riporre il nano ricevitore:

1. Aprire il coperchio posteriore
2. Rimuovere o riporre il nano ricevitore
3. Riposizionare il coperchio posteriore



1

Estrarre il ricevitore



2

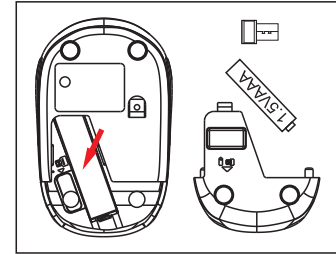
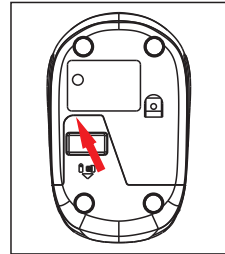
Alloggiamento del ricevitore

Installazione delle batterie

Il mouse ottico 2.4GHz usa 1 batterie AAA.

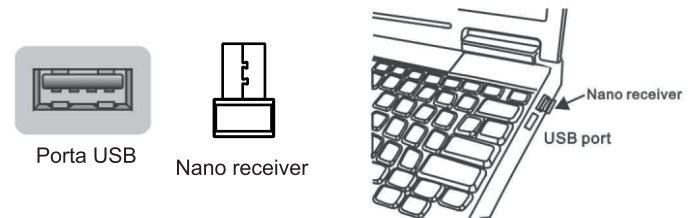
Installazione delle batterie nel mouse

- 1 - Aprire il coperchio posteriore
- 2 - Inserire le batterie come indicato all'interno del vano batterie
- 3 - Chiudere il coperchio



Collegamento del ricevitore

Collegare il Nano receiver alla porta USB del computer



Prendere il ricevitore del mouse

NORMATIVA PER LO SMALTIMENTO



Ai sensi dell'art. 13 del Decreto Legislativo 25 luglio 2005, n. 151" Attuazione delle Direttive 2002/95/CE, 2002/96/CE, relativa alla riduzione dell'uso di sostanze pericolose nelle apparecchiature elettriche ed elettroniche, nonché allo smaltimento dei rifiuti.

Il simbolo del cassonetto barrato riportato sull'apparecchiatura o sulla confezione indica che il prodotto alla fine della propria vita utile deve essere raccolto separatamente dagli altri rifiuti. L'utente dovrà, pertanto, conferire l'apparecchiatura giunta a fine vita agli idonei centri di raccolta differenziata dei rifiuti elettronici ed elettrotecnici, oppure riconsegnarla al rivenditore al momento dell'acquisto di una nuova apparecchiatura di tipo equivalente, in ragione di uno ad uno. L'adeguata raccolta differenziata per l'avvio successivo dell'apparecchiatura dimessa al riciclaggio, al trattamento e allo smaltimento ambientalmente compatibile contribuisce ad evitare possibili effetti negativi sull'ambiente e sulla salute e favorisce il reimpiego e/o riciclo dei materiali di cui è composta l'apparecchiatura. Lo smaltimento abusivo del prodotto da parte dell'utente comporta l'applicazione delle sanzioni amministrative previste dalla normativa vigente. Eventuali pile o batterie ricaricabili contenute nel dispositivo devono essere smaltite separatamente negli appositi raccoglitori preposti alla raccolta delle pile esauste

NOTA BENE:

- La certificazione CE relativa alla normativa 1999/5/CE è disponibile per il download sul sito www.mediacom.eu all'interno della scheda prodotto.
- Imported by Datamatic S.p.A. - Via Agordat, 34 - 20127 - Milano - Italy - www.mediacom.eu

Norme di sicurezza ed avvertenze

- Attenzione: prodotto destinato all'utilizzo in ambienti interni. Non è resistente all'acqua!
- Per evitare il rischio di incendio o elettroshock non esporre il dispositivo a umidità ed evitare il contatto con sostanze liquide. Nel caso in cui tali sostanze entrino in contatto con il dispositivo spegnerlo immediatamente e ripulirlo.
- Per evitare il surriscaldamento lasciare sempre ben ventilato il prodotto mentre è in funzione
- Non esporre alla luce diretta o indiretta (vetro) del sole e non usare in condizioni climatiche estreme o in luoghi polverosi.
- Non provare a riparare il prodotto da soli onde evitare il rischio di shock elettrici, danneggiamenti e di invalidare la garanzia.
- Evitare che il dispositivo cada e/o prenda forti colpi.
- Non usare il dispositivo nelle vicinanze di forti campi magnetici.
- Il normale funzionamento del prodotto potrebbe essere alterato da scariche elettrostatiche o interferenze ambientali. In questo caso è sufficiente provare a spostarsi o utilizzare altre.
- Non pulire con sostanze chimiche per evitare la possibilità di corrosione. Utilizzare un panno asciutto.
- Il produttore non è responsabile per eventuali danni o perdite dati a seguito di un malfunzionamento, uso inappropriato, apporto di modifiche o sostituzione della batteria ove presente.
- Il design o l'attuale forma e posizione dei dettagli di questo dispositivo potrebbero essere diversi da quelli mostrati sul manuale
- Questo prodotto non è stato ideato per l'utilizzo dei bambini. L'utilizzo da parte di questi ultimi dovrebbe avvenire sotto la supervisione di un adulto
- Ove dotato di batterie, qualora queste non venissero sostituite o ricaricate correttamente potrebbe verificarsi il rischio di esplosione. Sostituire le batterie solo con una uguale o di tipo equivalente.
- Manomissioni e riparazioni effettuate da società non autorizzate da Mediacom, comporteranno la decadenza automatica della garanzia legale offerta dal produttore o dal venditore. Puoi utilizzare l'assistenza attraverso un Mediacom Service se desideri che il tuo prodotto venga controllato / riparato da un centro di assistenza Mediacom.

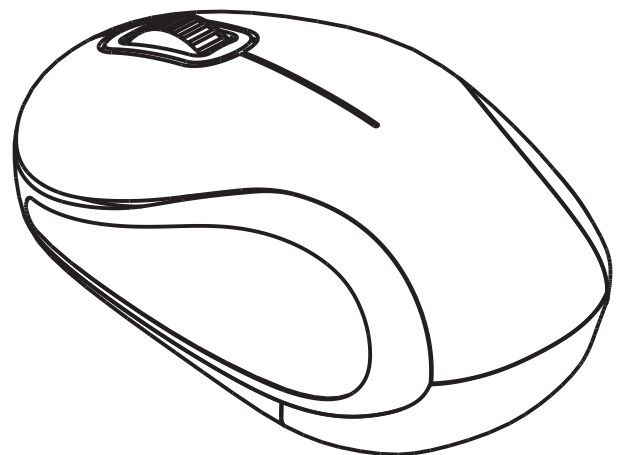
- ATTENZIONE -

- Temperature operative e di conservazione (per device e charger):
- Temperatura ambiente di utilizzo : 0° a 35°C
- Temperatura ambiente di conservazione : 10° a 35°C

Non lasciare o conservare il dispositivo in auto. Le temperature delle auto parcheggiate eccedono facilmente questo range di temperature causando danneggiamenti gravi o malfunzionamenti. I danni derivanti da utilizzo al di fuori delle soglie di temperatura indicate non saranno considerati coperti dalla garanzia del prodotto.

Ax65 Wireless Mini Mouse - M-MEA65

Manuale di istruzioni



ATTENZIONE: Per utilizzare questo dispositivo in modo corretto, si prega di leggere il manuale d'uso prima dell'installazione